

Navihood
奈为

A4

光电心率臂带

使用说明书



(图片仅供参考)

1. 按键及充电接口



1 按键

短按：电量显示，3秒后熄灭

长按：开机 再次长按：关机

2 LED指示灯

电量：**绿**：51-100%/**黄**：21-50%/**红**：1-20%

开机后LED闪烁，等待被蓝牙设备连接中。已被蓝牙设备连接成功后，LED会常亮，常亮持续10秒后熄灭。短按按键，LED会再亮起提示电量。

5 充电接口

请采用包装中标配的磁铁充电线进行充电。输入规格：DC 5V/0.5A

2. 安装说明

1. 从包装中取出心率检测器，揭掉覆盖在光学组件上的保护膜。



2. 长按电源键开机, 查看LED是否亮起, 如果不能亮起, 请先充电。



3. 将臂带按图示方向分别装入发射器。



①. 将臂带分别从发射器后面穿过



②. 将臂带有魔术贴一侧朝外穿过

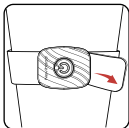
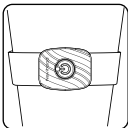


③. 臂带穿过发射器后, 调整带子长短




④. 另一侧同理, 穿过发射器调整长短

4. 将臂带佩戴在手臂上, 并调节带子的长短直到适合: 能有效紧贴皮肤但没有不舒适感。



3. 使用说明

1.A4支持蓝牙BLE5.0和ANT+两种无线模式,您可以把它与您需要使用的APP或码表进行配对连接。



2.Navihood APP 可以在各安卓手机的应用商城或IOS应用商城进行下载。



(APP二维码下载)

3.佩戴好后,请略等待2秒,数据稳定后再开始运动。



4.如果绑定的不够紧贴皮肤,剧烈运动中可能导致数据不准确。

5.雨水或大量汗液,沙尘会影响数据准确性,请擦拭干净后使用。

6.布带不适合化学洗涤,用清水轻洗。

7.同心率胸带相比,光电检测器的反应速度会略快

8.长时间不使用时,请长按电源键彻底关闭电源,以节省电能。

4. 规格参数

品名:A4光电心率臂带

无线标准:蓝牙BLE5.0/ANT+, 2.4GHz

发射器重量:15克

带子规格:350*25*2mm(长*宽*厚)

电池规格:DC3.8V/200MAH, 续航90小时

充电规格:DC5V/0.5A

适用环境温度:-20-+60°C, 防水等级IPX6。

5. 帮助及售后

本设备从购买之日起, 非人为损坏两年内保修。

当您遇到使用困难时, 您可以通过以下通道找到我们:

- ▶ APP中各个功能版块所做的问题排查引导。例如: 设备连接问题
- ▶ APP“更多→帮助中心”或官方网站的“联系我们”
- ▶ 您可以查看APP内的操作视频或抖音公众号中的操作视频
- ▶ 售后邮箱: service@meilankj.com
- ▶ 电话: +860755 23159119 微信: HS-8899
- ▶ 时间: 周一到周六 09:00-17:00

Navihood

奈为



微信公众号



抖音号



客服微信

品牌方：深圳市魅蓝科技有限公司

地 址：深圳市宝安区航城街道鹤洲恒丰工
业城 B16 栋 5 楼

电 话：+86-0755-23159119