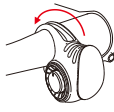


Инструкции по эксплуатации электрических бубенчиков радиотелеуправления на велосипеде

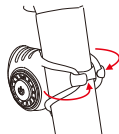
Внешний вид и способ установки продукта



Установка дистанционного пульта



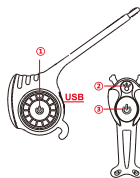
Крепится на передней ручке



Установлено на линии родства

Вы можете удобно установить этот продукт в любом месте на велосипеде / E-велосипеде

Кнопки / интерфейсы и функции



Кнопка заднего фонаря	
①	Короткое нажатие: Электрические бубенчики звонят. Двойной щелчок: переключает тип звука. Длительное нажатие: выключатель питания;
Кнопка дистанционного пульта	
②	Короткое нажатие: Управление освещением: включение света - регулировка яркости света - выключите свет; Длительное нажатие: функция защиты от кражи включается, S3 автоматически выключается и переходит в режим защиты от кражи. Колокол прерывистый 5 звуков: ба, ба, ба, ба, ба, напоминание, красный свет пульта дистанционного управления горит в течение 5 секунд.
③	Когда функция защиты от кражи включена, она действительно только в течение одного периода выключения. Если вам нужно активировать функцию защиты от кражи в следующий раз, вам нужно снова ее ставить. Когда питание S3 снова включается, функция защиты от кражи будет автоматически отпущена. Когда функция защиты от кражи будет отпущена, бубенчики продолжат звучать: ба— Напоминание, зеленый свет пульта дистанционного управления горит в течение 5 секунд.
④	Короткое нажатие: Электрические бубенчики звонят один раз. Двойной щелчок: переключает тип звука. Длительное нажатие: выключатель питания;

Замена и зарядка батарей аккумуляторов пульта дистанционного управления

Когда нажата кнопка на поверхности пульта дистанционного управления, индикатор на пульте дистанционного управления не горит или беспроводная передача не действует, в это время следует заменить батарею аккумуляторов пульта дистанционного управления. В S3 используется батарея аккумуляторов 1220 типом кнопки, а метод замены выглядит следующим образом:



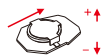
1Снимите силиконовый кожух, как показано на рисунке



2Отделите корпус пальцами



3Вывьните батарею



4Установите новую батарею (обратите внимание на полярность и отрицательную полярность батареи аккумуляторов)

Когда количество электричества батареи аккумуляторов S3 слишком низко, чтобы прекратить работу, загорится задний фонарь звуковое напоминание: да, да, да, да, да. при зарядке индикатор медленно мигает и выключается, когда он заполнен.

Параметры продукта

1. Вход: DC 5V, 500 mA
2. Емкость батареи: 400 mAh
3. Яркость: 20 люкс
4. Диапазон рабочих частот: 433 МГц
5. Температура окружающей среды использования: -10 ~ +40 °C
6. Вольтпроникаемый класс: IPX5

Извещение

1. Когда пульт дистанционного управления используется для выполнения электрических бубенчиков или включена функция защиты от кражи, практически S3 все еще работает и имеет определенное энергопотребление. Если мощность достаточна, время работы в режиме ожидания должно быть около 3 дней. Когда количество электричества исчерпано, S3 будет полностью отключен. Пожалуйста, обратите внимание на зарядку или обратите внимание на защиту от кражи/любопытства.
2. Не бросайте отработанные батареи в воду или в неконтролируемую окружающую среду, не размещайте этот продукт в огне или в условиях сверхвысокой температуры.
3. Если продукт не используется непрерывно в течение шести месяцев, зарядите его по меньшей мере один раз, иначе это может повлиять на ваше использование.
4. Этот продукт подходит для использования при малом и среднем дожде. Не используйте продукт при сильном дожде или положите продукт в воду. Повреждение, причиненное ненадлежащим использованием, за счет потребителя.
5. Беспроводная радиочастотная часть этого продукта, разработанная в соответствии со стандартом Европейского союза EN300328.
6. Этот продукт не может работать нормально при наличии сильных радиопомех и экстремальных полярных условий. Или данные неточны, компьютеры, которые используют очень небольшое число нетрадиционных операционных систем, не могут читать данные.

О послепродажном обслуживании

1. Проблемы качества продукции, продаваемые уполномоченными дилерами **MEILAN** заменяются новыми в течение одного года.
2. Принадлежности и соединительные детали не покрываются гарантией.
3. Повреждение, вызванное ненормальным использованием, не покрывается гарантией.
4. Разборка, ремонт и модификация изделия пользователя не покрываются гарантией.