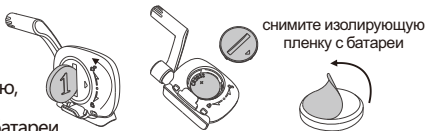


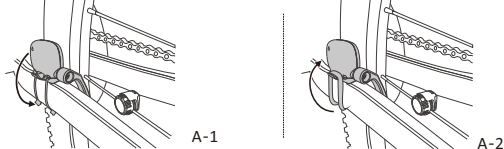
## Установка датчика скорости/каденса

1. При первом использовании этого продукта, с помощью монеты окрутите заднюю крышку батареи датчика скорости/каденса в указанном на рисунке направлении.

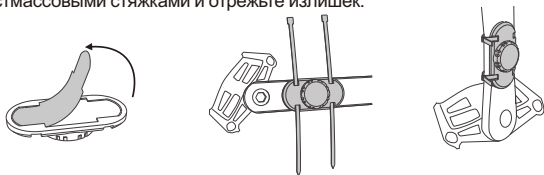
После извлечения батареи снимите изолирующую пленку с батареи, вставьте батарею, соблюдая полярность, затем затяните крышку батареи.



2. Закрепите датчик скорости/каденса в месте, показанном на рисунке. Сначала надежно затяните датчик двумя пластмассовыми стяжками (рисунок А-1), затем еще раз закрепите его резиновым кольцом (рисунок А-2).



3. Снимите скотч 3М с кривошипного магнита, закрепите кривошипный магнит на внутренней стороне кривошипа, затем затяните его двумя пластмассовыми стяжками и отрежьте излишек.

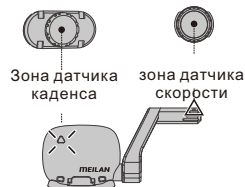


4. Надежно установите магнит колеса на спицу.

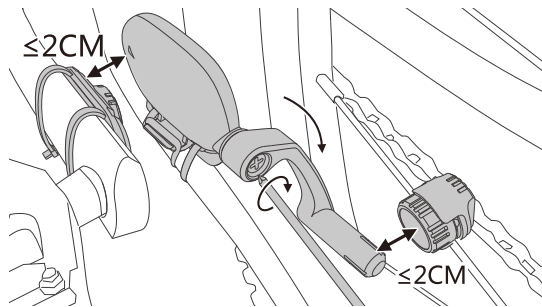


### При установке обратите внимание:

I. Центр кривошипного магнита и центр магнита на спицу должны быть выровнены по зонам каденса и скорости датчика, для отметки которых значки треугольники. При нарушении указанных выше условий установки может возникнуть ситуация, когда значение скорости на короткое время возвращается к 0 при превышении скорости на 40-60 км / ч.



II. После установки убедитесь, что зазор между зоной датчика скорости и каденса и магнитами должен быть не более 2 см. Если расстояние превышает 2 см, то сигнал может не приниматься. Вы можете ослабить винт на датчике с помощью крестовой отвертки и отрегулировать расстояние между зоной датчика скорости и магнитом на спицу для достижения более идеального результата. Небольшое количество велосипедов или крытых велосипедных платформ имеет особую конструкцию и может вообще не соответствовать требованиям к установке. Пожалуйста, будьте внимательны перед покупкой.



III. Убедитесь, что датчик и магнит надежно закреплены во избежание трясения или падения датчика при движении велосипеда с высокой скоростью.

Продавец: Meilan (Hong Kong) Technology Co., Ltd.

Адрес производства: Китай, провинция Гуандун, г. Шэньчжэнь, городской район Баоань, ул. Ханчэн, промышленный городок Ханфэн, 5-й этаж, корп. В16.

Телефон: +86 755 23159119